

УТВЕРЖДАЮ

Директор ООО «Инфиннити»
_____ П.Е.Гребнев

« ____ » _____ 2013 г.

Сервис «Электронная медицинская карта»

Руководство пользователя для АРМ медсестры

А. В.ХХХХХ-ХХ ХХ (согласно ГОСТ 19.103-77)

СОГЛАСОВАНО

Руководитель отдела аналитики

подпись _____ А.С.Трускина

« ____ » _____ 2013 г.

Ине. № подл.	Подп. и дата
Ине. № дубл.	Взам. инв. №
Подп. и дата	Подп. и дата

СОДЕРЖАНИЕ

1	ВВЕДЕНИЕ.....	3
1.1	ОБЛАСТЬ ПРИМЕНЕНИЯ	3
1.2	УРОВЕНЬ ПОДГОТОВКИ ПОЛЬЗОВАТЕЛЯ	3
1.3	ПЕРЕЧЕНЬ ЭКСПЛУАТАЦИОННОЙ ДОКУМЕНТАЦИИ	3
2	НАЗНАЧЕНИЕ И УСЛОВИЯ ПРИМЕНЕНИЯ	4
2.1	НАЗНАЧЕНИЕ СИСТЕМЫ	4
2.2	УСЛОВИЯ ПРИМЕНЕНИЯ.....	4
3	ПОДГОТОВКА К РАБОТЕ.....	5
3.1	ПОРЯДОК ЗАГРУЗКИ ДАННЫХ И ПРОВЕРКА РАБОТСПОСОБНОСТИ	5
4	ОПИСАНИЕ ОПЕРАЦИЙ	6
4.1	МОДУЛЬ «ЭЛЕКТРОННАЯ МЕДИЦИНСКАЯ КАРТА СТАЦИОНАРНОГО БОЛЬНОГО».....	6
4.1.1	ПРОВЕДЕНИЕ ПЕРВИЧНОГО ОСМОТРА	6
4.1.2	ПРОВЕДЕНИЕ ОСМОТРА В ПРИЕМНОМ ПОКОЕ.....	7
4.1.3	ПРОВЕДЕНИЕ ОСМОТРА В ОТДЕЛЕНИИ СТАЦИОНАРА	8
4.1.4	ФОРМИРОВАНИЕ ЭПИКРИЗА	9
4.1.5	ВЕДЕНИЕ ДНЕВНИКОВ	10
4.2	МОДУЛЬ «НАПРАВЛЕНИЯ И МАНИПУЛЯЦИИ»	11
4.2.1	СОЗДАНИЕ НАПРАВЛЕНИЙ ИЗ ЭМК ПАЦИЕНТА.....	11
4.2.2	СОЗДАНИЕ НАПРАВЛЕНИЙ ИЗ СПЕЦИАЛИЗИРОВАННЫХ ЖУРНАЛОВ	14
4.2.3	СОЗДАНИЕ НАПРАВЛЕНИЙ ИЗ ДОКУМЕНТА «ОСМОТР ВРАЧА ПРИЕМНОГО ПОКОЯ».....	15
4.2.4	СОЗДАНИЕ НАПРАВЛЕНИЙ ИЗ ОСМОТРА ВРАЧА ОТДЕЛЕНИЯ СТАЦИОНАРА	16
4.2.5	СОЗДАНИЕ НАПРАВЛЕНИЙ ИЗ ДНЕВНИКА ВРАЧА СТАЦИОНАРА	16
4.2.6	РЕГИСТРАЦИЯ МАНИПУЛЯЦИИ ИЗ ЭМК ПАЦИЕНТА	17
4.3	МОДУЛЬ «ИНСТРУМЕНТАЛЬНЫЕ ИССЛЕДОВАНИЯ».....	18
4.3.1	ФОРМИРОВАНИЕ РЕЗУЛЬТАТА ИНСТРУМЕНТАЛЬНОГО ИССЛЕДОВАНИЯ	18
4.3.2	ПРОСМОТР И ПЕЧАТЬ ДОКУМЕНТОВ ИССЛЕДОВАНИЯ	20
4.4	МОДУЛЬ «ЛАБОРАТОРНАЯ ДИАГНОСТИКА».....	21
4.4.1	ЗАБОР МАТЕРИАЛА	21
4.4.2	ФОРМИРОВАНИЕ РЕЗУЛЬТАТОВ АНАЛИЗА	22
4.4.3	ПРОСМОТР И ПЕЧАТЬ ДОКУМЕНТОВ ЛАБОРАТОРНОГО ИССЛЕДОВАНИЯ	23
5.	АВАРИЙНЫЕ СИТУАЦИИ	25
6.	РЕКОМЕНДАЦИИ ПО ОСВОЕНИЮ.....	26
7.	ТЕРМИНЫ И СОКРАЩЕНИЯ	27

Подп. и дата	
Взам. инв. №	
Инв. № дубл.	
Подп. и дата	
Инв. № подл.	

4 ОПИСАНИЕ ОПЕРАЦИЙ

4.1. Модуль «Электронная медицинская карта стационарного больного»

Модуль «Электронная медицинская карта стационарного больного» предназначен для хранения информации о лечении пациента в приемном покое и отделении стационара.

4.1.1. Проведение первичного осмотра

Осмотр врача приемного покоя необходим для определения наличия у пациента показаний к госпитализации.

Для проведения первичного осмотра нужно перейти из главного меню системы «Журналы» -> «Приемный покой»

Программа перешла в журнал «Приемный покой»

Приемный покой

Ф И Л Т Р Ы

Номер истории болезни Пациент Дата поступления Сайт

Результат обращения Обновление отказа Отделение приемного покоя Направившее отделение

Дата направления Отделение стационара

Номер истории болезни	ФИО пациента	Дата рождения	Отделение приемного покоя	Направившее отделение	Дата направления	Дата поступления	Заключение врача приемно	Результат обращения	Обоснование отказа	Отделение стационара
0	Иванов Иван Иванович	10.06.1986				27.10.2013		Госпитализирован		Отделение № 1
1	Степанов Степан Степанович	10.06.1986				01.02.2011		Госпитализирован		Неврология
2	Бажов Артем Юрьевич	12.06.1965				01.02.2011		Госпитализирован		Отделение № 1
1001	Менделеев Иван Иванович	10.06.1986	Неврология		10.06.2019	04.11.2013		Госпитализирован		Отделение № 1
1003	Фаустов Анатолий Александрович	24.02.1972	Неврология			04.11.2013		Госпитализирован		Отделение № 1
	Галанов Михаил Николаевич	22.11.1956					необходима госпитализация	Находится на осмотре		
	Абанин Владислав Алексеевич	03.12.1987					необходима госпитализация	Находится на осмотре		

ПОЛЯ ЖУРНАЛА

КОМАНДЫ ЖУРНАЛА

Новый отказ от госпитализации Провести новый осмотр Госпитализировать нового пациента Осмотр в приемном покое Редактировать

Выполнить команду «Провести новый осмотр»

Провести новый осмотр

Отобразилось окно поиска пациента, в нем нужно задать параметры для поиска пациента

Диалоговое окно

Номер карты Номер полиса СНИЛС

Фамилия Имя Отчество Дата рождения

Абанин Владислав

Фамилия	Имя	Отчество	Дата рождения	Номер полиса	Номер карты	СНИЛС
Абанин	Владислав	Алексеевич	03.12.1987	00000945	5	25710317647

Отобразились результаты поиска в соответствии с заданными параметрами. Выбрать пациента из списка.

Подп. и дата
Взам. инв. №
Инв. № дубл.
Подп. и дата
Инв. № подл.

Ли	Изм.	№ докум.	Подп.	Дата

Руководство пользователя
Наименование проекта

Лит Лист Листов
6 29

Отобразилась форма документа «Осмотр врача в приемном покое». Документ состоит из нескольких разделов. Установить тип приема «первичный».

В разделе «Заключение осмотра» обязательно заполнить поля «Код по МКБ», «Характер заболевания», «Результат обращения», «Исход заболевания», «Показания». Остальные поля в документе могут быть заполнены по желанию.

Сохранить документ, нажав «Сохранить и закрыть».

4.1.2. Проведение осмотра в приемном покое

Для проведения осмотра в приемном покое пациента, уже находящегося на осмотре или госпитализированного, нужно в журнале «Приемный покой» выбрать пациента и выполнить команду «Осмотр в приемном покое».

Име. № подл.	Подп. и дата
	Взам. инв. №
Име. № дубл.	Подп. и дата
	Име. № инв.

	Ли	Изм.	№ докум.	Подп.	Дата				
Име. № подл.	Разраб.					Руководство пользователя Наименование проекта	Лит	Лист	Листов
	Пров.							7	29
	Т. контр.								
	Н. контр.								
	Утв.								

Приемный покой

Телефон тех.поддержки: (351) 223-37-60

Номер истории болезни: Пациент: Дата поступления: С/о: Найти

Результат обращения: Обоснование отказа: Отделение приемного покоя: Направившее отделение:

Дата направления: Отделение стационара:

Номер истории болезни	ФИО пациента	Дата рождения	Отделение приемного покоя	Направившее отделение	Дата направления	Дата поступления	Заключение врача приемно	Результат обращения	Обоснование отказа	Отделение стационара
0	Иванов Иван Иванович	10.06.1986				27.10.2013		Госпитализирован		Отделение № 1
1	Степанов Степан Степанович	10.06.1986				01.02.2011		Госпитализирован		Неврология
2	Бажов Артем Юрьевич	12.06.1965				01.02.2011		Госпитализирован		Отделение № 1
1001	Менделеев Иван Иванович	10.06.1986	Неврология		16.06.2019	04.11.2013		Госпитализирован		Отделение № 1
1003	Фаустов Анатолий Александрович	24.02.1972	Неврология			04.11.2013		Госпитализирован		Отделение № 1
1006	Галанов Михаил Николаевич	22.11.1956	Хирургическое отделение			08.11.2013		необходима госпитализация	Находится на осмотре	Хирургическое отделение
1004	Абанин Владислав Алексеевич	03.12.1987	Неврология			07.11.2013		Госпитализирован		Отделение № 3
1005	Абанин Владислав Алексеевич	03.12.1987	Неврология			03.11.2013		Госпитализирован		Отделение № 51

Новый отказ от госпитализации Провести новый осмотр Госпитализировать нового пациента Отказ от госпитализации Осмотр в приемной палате

В новой вкладке откроется документ «Осмотр врача в приемном покое», заполнить в нем все обязательные поля, аналогично описанию в пункте 4.1.1. и сохранить документ, нажав кнопку «Сохранить и закрыть».

4.1.3. Проведение осмотра в отделении стационара

Для проведения осмотра в отделении стационара, нужно выполнить переход «Журналы» -> «Отделение стационара»

Программа перешла в журнал «Отделение стационара».

Отделение стационара

Телефон тех.поддержки: (351) 223-37-60

Фильтры

Номер истории болезни: Пациент: Дата поступления: Отделение: Найти

Палата: Койка: Профиль койки: Диагноз:

Выписавший врач: Дата выписки: Статус:

Номер истории болезни	ФИО пациента	Дата рождения	Дата поступления	Отделение	Палата	Койка	Профиль койки	Диагноз	Лечащий врач	Статус	Дата выписки
0	Иванов Иван Иванович	10.06.1986	27.10.2013 00:00	Отделение № 1				СВ4.2 Лимфома Т-зоны		Не распределен	
1	Степанов Степан Степанович	10.06.1986	01.02.2011 00:00	Неврология				Q02 Микроцефалия		Только эликсир	14.11.2013 15:25
2	Бажов Артем Юрьевич	12.06.1965	01.02.2011 00:00	Неврология				R03.0 Пораж.плова и носог	Бабина Раиса Александровна	Только выписка	01.11.2013 11:26
1001	Менделеев Иван Иванович	10.06.1986	04.11.2013 10:43	Неврология				A00.9 Холегра неуточненн	Бабина Раиса Александровна	Только выписка	04.11.2013 11:21
1003	Фаустов Анатолий Алексис	24.02.1972	04.11.2013 10:46	Неврология				K20 Эзофагит	Бабина Раиса Александровна	Только выписка	04.11.2013 10:50
1004	Абанин Владислав Алексис	03.12.1987	07.11.2013 12:21	Отделение № 3						Не распределен	
1005	Абанин Владислав Алексис	03.12.1987	03.11.2013 12:31	Отделение № 51						Не распределен	

Поля журнала

Команды журнала

Провести осмотр Заполнить дневник Сформировать эликсир Выписать История лечения

Выбрать пациента, статус которого не «не распределен» и выполнить команду «Провести осмотр»

Подп. и дата
Име. инв. №
Име. № дубл.
Подп. и дата
Име. № подл.

Ли	Изм.	№ докум.	Подп.	Дата	Руководство пользователя Наименование проекта	Лит	Лист	Листов
Разраб.							8	29
Пров.								
Т. контр.								
Н. контр.								
Утв.								

Эпикриз (КС) x

Общая информация

Дата заполнения 08.11.2013 15:35
 Специалист Бабина Раиса Александровна
 Специальность Терапевт участковый (взрослый)
 Отделение Неврология

Эпикриз Шаблон

Тип эпикриза
 Дата госпитализации
 Койко-дни
 Код по МКБ
 Клинический диагноз

Дата выписки
 Основные нарушения при болезнях, классифиц. в др. рубриках

Добавить "Сопутствующий диагноз"

Объективные данные при поступл
 Объективные данные при выписк

Результаты анализов Шаблон Добавить

Дата	Название	Результат

Результаты исследований Шаблон Добавить

Дата	Название	Результат

Кроме того, в эпикризе можно учитывать информацию о проведенном лечении – результаты анализов, исследований, осмотров специалистов, проведенные операции, лекарственные назначения и прочее.

После заполнения документа, его нужно сохранить, нажав кнопку «Сохранить и закрыть».

4.1.5. Ведение дневников

Дневник заполняется врачом из журнала «Отделение стационара».

В журнале выбрать пациента, статус которого «находится на лечении» и выполнить команду «Заполнить дневник»

Заполнить дневник

В новой вкладке открылся документ «Дневник врача КС», состоящий из нескольких разделов.

Дневник врача КС x

Расположение документа
 Новый случай Изменить привязку к случаям

Общая информация

Дата 08.11.2013 16:01
 Специалист Бабина Раиса Александровна
 Специальность Терапевт участковый (взрослый)
 Вид медицинской помощи

Общая информация
 Дневник
 Заключение осмотра
 Направления и манипуляции
 Диета
 Лекарственное назначение
 Листок нетрудоспособности
 Оказанные услуги

В документ вносится информация о ежедневных жалобах больного, динамика изменения состояния больного, его объективный статус.

После заполнения документа, его нужно сохранить, нажав кнопку «Сохранить и закрыть».

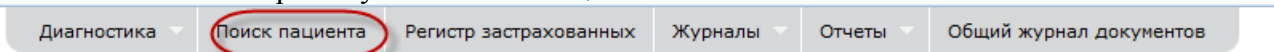
Подп. и дата					Подп. и дата			
	Ли	Изм.	№ докум.	Подп.		Дата	Лит	Лист
Ине. № подл.	Разраб.					Руководство пользователя Наименование проекта 10 29		
	Пров.							
	Т. контр.							
	Н. контр.							
	Утв.							

4.2. МОДУЛЬ «НАПРАВЛЕНИЯ И МАНИПУЛЯЦИИ»

В системе предусмотрена возможность выдачи направлений на лабораторные анализы, инструментальную диагностику, консультации специалистов и регистрация манипуляций.

4.2.1. Создание направлений из ЭМК пациента

В главном меню выбрать пункт «Поиск пациента»



Открылось окно поиска пациента. Ввести параметры поиска и найти нужного пациента.

Диалоговое окно

Номер карты: * Номер полиса: * СНИЛС: * Номер участка: * Найти

Фамилия: * Имя: * Отчество: * Дата рождения: *

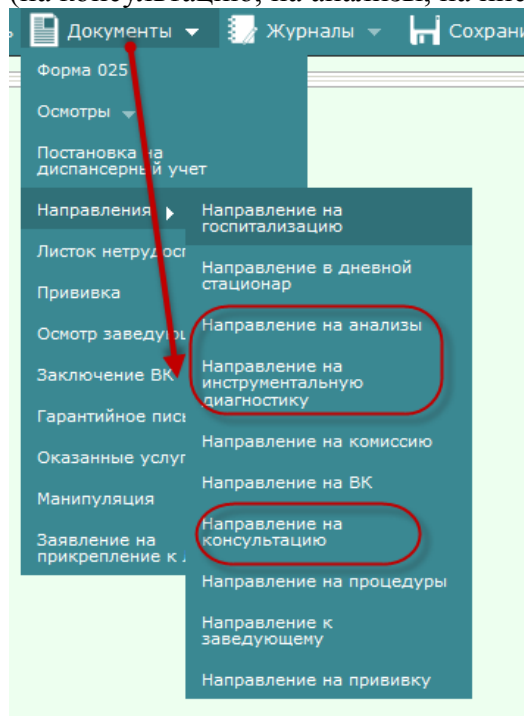
Абанин Владислав

Фамилия	Имя	Отчество	Дата рождения	Номер полиса	Номер карты	Льгота	СНИЛС	Адрес
Абанин	Владислав	Алексеевич	03.12.1987	00000945	5		25710317647	454000, Челябинск

Выбрать пациента из списка, щелкнув по нему левой кнопкой мыши.

В новой вкладке открылась ЭМК пациента.

В меню ЭМК пациента выбрать пункт «Документы» -> «Направления» -> Тип направления (на консультацию, на анализы, на инструментальную диагностику)



Направление на анализы

В новой вкладке открылся документ «Направление на анализы»

Подп. и дата
Взам. инв. №
Инв. № дубл.
Подп. и дата
Инв. № подл.

Ли	Изм.	№ докум.	Подп.	Дата	Лит	Лист	Листов
Разраб.							
Пров.						11	29
Т. контр.							
Н. контр.							
Утв.							

Руководство пользователя
Наименование проекта

Направление на анализы

Общая информация

Параметры исследований

Направления

Название: Направление на анализ крови на малярию
Направление на исследование на грибы из уха

Текстовое представление

Сохранить и закрыть

Отмена

Сохранить документ, нажав «Сохранить и закрыть».

Направление на инструментальное исследование

В новой вкладке открылся документ «Направление на инструментальную диагностику»

Направление на инструментальную диагностику

Общая информация

Параметры исследований

Направления

Расположение документа: Новый случай

Общая информация

Дата создания направлений: 08.11.2013 16:57

Специалист: Бабина Раиса Александровна

Специальность: Терапевт участковый (взрослый)

Отделение: Неврология

Место приема: поликлиника

Вид оплаты: ОМС

Данные представителя:

Пациент не идентифицирован:

Перейти в раздел «Направления» и нажать кнопку «Добавить»

Направление на инструментальную диагностику

Общая информация

Параметры исследований

Направления

Инструментальные исследования

Сохранить и закрыть

Отмена

Программа перешла в режим выдачи направлений. В левой части экрана выбрать «Все документы», отображился список всех доступных анализов, из которых нужно выбрать те, на которые требуется выдать направления и нажать «ОК»

Режим выдачи направлений

Выбраны исследования: Рентгенография грудины

Шаблоны

Все документы

Популярные

Шаблон

Аллергологические исследования

МРТ

Неврологические исследования

Патологистологические исследования

Радионуклеидная диагностика

Рентгенология

Ирригоскопия

Консультация рентгенолога

Маммография

Рентгенография грудины

Рентгенография костей таза и тазо-бедренных суставов

Рентгенография костной системы (периферический отдел)

Рентгенография нижней челюсти

Рентгенография пазух носа

Рентгенография позвоночника

Заполнить формы направлений для каждого из анализа и нажать «ОК»

Подп. и дата

Взам. инв. №

Инв. № дубл.

Подп. и дата

Инв. № подл.

Ли	Изм.	№ докум.	Подп.	Дата
Разраб.				
Пров.				
Т. контр.				
Н. контр.				
Утв.				

Руководство пользователя
Наименование проекта

Лит	Лист	Листов
	13	29

Режим выдачи направлений

Направление на рентгенографию грудной клетки ✓

Время: [] Кабинет: []

Явка: Причина невыполнения [] Отказ от исследования [] Пришел на исследование

Параметры исследований

Сито

Направившее ЛПУ: МБУЗ "Городская клиническая Ю" Явился самостоятельно

Не проверять срок действия анализа

Не проверять незавершенные анализы

Срок беременности: []

Диагноз: []

Место проведения анализа: []

Пациент не явился Причина обращения: []

Направление на рентгенологическое исследование

Сторона: [] Шаблон

Комментарий: []

Выбранные направления добавились в таблицу

Направление на инструментальную диагностику

Общая информация	Параметры исследований	Название	Инструментальные исследования	Печать	Добавить
Направление		Направление на рентгенографию грудной клетки			

Сохранить и закрыть Отмена

Сохранить документ, нажав «Сохранить и закрыть».

Направление на консультацию

В новой вкладке открылся документ «Направление на консультацию».

Указать специалиста, к которому направляется пациент

Направление на консультацию

Расположение документа: [Новый случай](#) [Изменить привязку к случаям](#)

Общая информация

Дата направления: 08.11.2013 17:03

Направивший врач: Бабина Раиса Александровна

Специальность направившего врача: Терапевт участковый (взрослый)

Направившее отделение: Неврология

Направление на консультацию

Специалист, к которому направляется пациент: восстановительная медицина

Причина направления: []

Сохранить документ, нажав «Сохранить и закрыть».

4.2.2. Создание направлений из специализированных журналов

Направление на анализы

В главном меню выбрать пункт «Диагностика» -> «Лабораторная диагностика для врача»

Программа перешла в журнал «Лабораторная диагностика для врача». В нижней части экрана выбрать и выполнить команду «Добавить направление»

Добавить направление

Откроется окно поиска пациента, в нем нужно задать параметры для поиска пациента

Подп. и дата
Взам. инв. №
Инв. № дубл.
Подп. и дата
Инв. № подл.

Ли	Изм.	№ докум.	Подп.	Дата
Разраб.				
Пров.				
Т. контр.				
Н. контр.				
Утв.				

Руководство пользователя
Наименование проекта

Лит	Лист	Листов
	14	29

Осмотр терапевта в приемной поликлинике

Общая информация		Лабораторные анализы	Печать	Добавить
Жалобы/Анамнезы	Название	Текстовое представление		
Данные амбулаторной карты		Инструментальные исследования	Печать	Добавить
Внешний осмотр	Название	Текстовое представление		
Органы дыхания		Направления на консультацию	Печать	Добавить
Органы кровообращения	Название	Текстовое представление		
Органы пищеварения		Манипуляции	Печать	Добавить
Органы мочеиспускания	Название	Текстовое представление		
Эндокринная система	Всего:			
Нервная система				
Прочие отклонения и локальный статус				
Заключение осмотра				
Направления и манипуляции				

Выбрать тип направления, заполнить таблицы, сохранить документ, аналогично описанию, представленному в пункте 4.2.1. Регистрация манипуляций осуществляется согласно описанию, представленному в пункте 4.2.6.

4.2.4. Создание направлений из осмотра врача отделения стационара

Выполнить переход «Журналы» -> «Отделение стационара»

Программа перешла в журнал «Отделение стационара».

Создать документ «Осмотр врача в стационаре» согласно пункту 4.1.3.

В документе перейти в раздел «Направления и манипуляции»

Осмотр терапевта в стационаре

Общая информация		Лабораторные анализы	Печать	Добавить
Жалобы/Анамнезы	Название	Текстовое представление		
Данные амбулаторной карты		Инструментальные исследования	Печать	Добавить
Внешний осмотр	Название	Текстовое представление		
Органы дыхания		Направления на консультацию	Печать	Добавить
Органы кровообращения	Название	Текстовое представление		
Органы пищеварения		Манипуляции	Печать	Добавить
Органы мочеиспускания	Название	Текстовое представление		
Эндокринная система	Всего:			
Нервная система				
Прочие отклонения и локальный статус				
Заключение осмотра				
Направления и манипуляции				

Выбрать тип направления, заполнить таблицы, сохранить документ, аналогично описанию, представленному в пункте 4.2.1. Регистрация манипуляций осуществляется согласно описанию, представленному в пункте 4.2.6.

4.2.5. Создание направлений из дневника врача стационара

Выполнить переход «Журналы» -> «Отделение стационара»

Программа перешла в журнал «Отделение стационара».

Создать документ «Дневник врача КС» согласно пункту 4.1.5.

В документе перейти в раздел «Направления и манипуляции»

Подп. и дата	
Взам. инв. №	
Инв. № дубл.	
Подп. и дата	
Инв. № подл.	

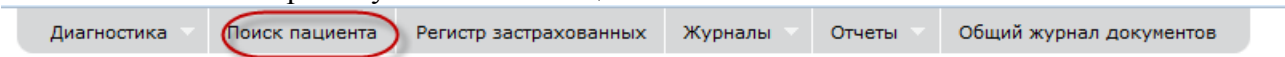
	Ли	Изм.	№ докум.	Подп.	Дата				
Инв. № подл.	Разраб.					Руководство пользователя Наименование проекта	Лит	Лист	Листов
	Пров.							16	29
	Т. контр.								
	Н. контр.								
	Уте.								

Название	Текстовое представление	Печать	Добавить
Лабораторные анализы	Текстовое представление	Печать	Добавить
Инструментальные исследования	Текстовое представление	Печать	Добавить
Направления на консультацию	Текстовое представление	Печать	Добавить
Манипуляции	Текстовое представление	Печать	Добавить

Выбрать тип направления, заполнить таблицы, сохранить документ, аналогично описанию, представленному в пункте 4.2.1. Регистрация манипуляций осуществляется согласно описанию, представленному в пункте 4.2.6.

4.2.6. Регистрация манипуляции из ЭМК пациента

В главном меню выбрать пункт «Поиск пациента»



Открылось окно поиска пациента. Ввести параметры поиска и найти нужного пациента.

Диалоговое окно

Номер карты: x Номер полиса: x СНИЛС: x Номер участка: x

Фамилия: x Имя: x Отчество: x Дата рождения: x

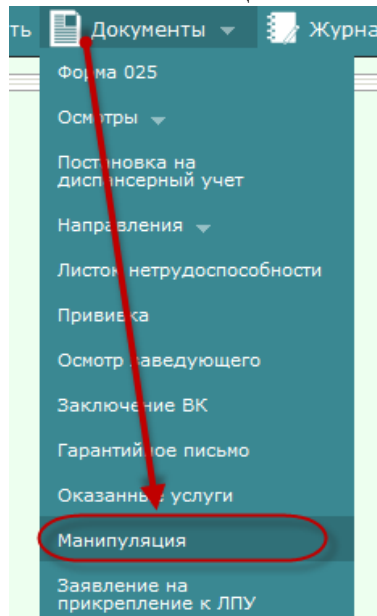
Найти

Фамилия	Имя	Отчество	Дата рождения	Номер полиса	Номер карты	Льгота	СНИЛС	Адрес
Абанин	Владислав	Алексеевич	03.12.1987	00000945	5		25710317647	454000, Челябинск

Выбрать пациента из списка, щелкнув по нему левой кнопкой мыши.

В новой вкладке открылась ЭМК пациента.

В меню ЭМК пациента выбрать пункт «Документы» -> «Манипуляция»



Подп. и дата	
Взам. инв. №	
Инв. № дубл.	
Подп. и дата	
Инв. № подл.	

Ли	Изм.	№ докум.	Подп.	Дата	Руководство пользователя		
Разраб.					Лит	Лист	Листов
Пров.						17	29
Т. контр.					Наименование проекта		
Н. контр.							
Утв.							

Откроется документ «Манипуляция»

Перейти в раздел «Манипуляция». Выбрать тип манипуляции (манипуляция или операция), документ-основание.

Сохранить документ, нажав «Сохранить и закрыть».

4.3. МОДУЛЬ «ИНСТРУМЕНТАЛЬНЫЕ ИССЛЕДОВАНИЯ»

Модуль «Инструментальная диагностика» включает в себя 2 основных этапа: направление на исследование и регистрацию результата исследования.

Одному направлению соответствует один протокол результата исследования.

4.3.1. Формирование результата инструментального исследования

Результат инструментального исследования может быть сформирован на основании направления, а также без направления.

Формирование результата инструментального исследования на основании направления

В главном меню системы выбрать пункт «Диагностика» -> «Инструментальная диагностика»

Программа перешла в журнал «Инструментальная диагностика».

Подп. и дата									
Взам. инв. №									
Инв. № дубл.									
Подп. и дата									
Инв. № подл.	Ли	Изм.	№ докум.	Подп.	Дата	Руководство пользователя Наименование проекта	Лит	Лист	Листов
	Разраб.							18	29
	Пров.								
	Т. контр.								
	Н. контр.								
	Утв.								

Выбрать в журнале пациента и выполнить команду «Заполнить протокол»

Заполнить протокол

В новой вкладке откроются документы Направление на исследование в режиме просмотра и документ результата исследования, состоящий из нескольких разделов, который нужно заполнить.

После заполнения документа, его нужно сохранить, нажав кнопку «Сохранить и закрыть». В журнале «Инструментальная диагностика» соответствующая строка выделится серым цветом, что означает, что исследование завершено (голубым цветом, в случае, если пациент был направлен экстренно).

Создание результата инструментального исследования без направления

Создание результата без направления производится из того же журнала, по нажатию на кнопку «Добавить результат»

Добавить результат

Открылось окно поиска пациента. Заполнить фильтры данными о искомом пациенте и нажать «Найти». После чего выбрать пациента из списка.

Подп. и дата
Взам. инв. №
Инв. № дубл.
Подп. и дата
Инв. № подл.

Ли	Изм.	№ докум.	Подп.	Дата
Разраб.				
Пров.				
Т. контр.				
Н. контр.				
Утв.				

Руководство пользователя
Наименование проекта

Лит	Лист	Листов
	19	29

Ф И Л Т Р Ы

Номер	Номер карты	ФИО пациента	Дата рождения	Название отделения направл	Название анализа	Шаблон протокола	Тип протокола	Состояние	Дата анализа	ФИО врача, производившего
24645761	40	Богатый Владимир Иванович	01.07.1986	Неврология	Общий анализ крови	Общий анализ крови		Завершено	01.11.2013	Бабина Раиса Александр
17645456	51	Менделеев Иван Иванович	10.06.1986	Терапевтическое отделение	Общий анализ крови	Общий анализ крови		В работе	01.11.2013	Бегунов Дмитрий Борисович
28563447	52	Ломоносов Григорий Иванович	10.06.1989	Терапевтическое отделение	Общий анализ крови	Общий анализ крови		Направление выдано		
0000000004	9	Галанов Михаил Николаевич	22.11.1956	Неврология	Анализ на малярию	Анализ на малярию	Клинические результаты	Направление выдано		
0000000005	9	Галанов Михаил Николаевич	22.11.1956	Неврология	Грибы из уха	Грибы из уха	Клинические результаты	Материал получен		

КОМАНДЫ ЖУРНАЛА

ПОЛЯ ЖУРНАЛА

Стр. 1 из 1 30

Материал не принят Не заполнение Сито Заполнение Сито Заполнение

Добавить результат Карта пациента Редактировать пациента Редактировать результат Печать штрих-кода

Выбрать в журнале пациента состояние лабораторного исследования для которого не «завершено» и не «в работе», выполнить команду «Заполнить протокол»

Заполнить протокол

В новой вкладке откроются документы Направление на анализ в режиме просмотра и документ результата анализа.

Направление на анализ крови на малярию Анализ на малярию

Расположение документа: Новый случай Изменить привязку к случаю

Протокол лабораторной диагностики Оказанные услуги

Общая информация

Номер анализа: 0000000004 Дата анализа: 09.11.2013 12:16

Специалист: Бабина Раиса Александровна

Отделение: Неврология

Направившее отделение: Неврология

Место приема: поликлиника

Вид оплаты: ОМС ЧБ, 23455678, Капиталь-МС в Новосибирске

Несчастный случай: Данные представителя Пациент не идентифицирован

Параметры анализов

Направившее ЛПУ: Информированное согласие пациента получено Сито МБУЗ "Городская клиническая По

Срок беременности: Явился самостоятельно Не проверять срок действия анализа Не проверять незавершенные анализы

Информация о результатах: Анализ завершен

Причина обращения: Регистрация врачом результата исследования

Оригинальный документ: Обзор файл не выбран

После заполнения документа, его нужно сохранить, нажав кнопку «Сохранить и закрыть». В журнале «Лабораторная диагностика (анализ)» соответствующая строка выделится зеленым цветом, что означает, что исследование завершено (голубым цветом, в случае, если пациент был направлен экстренно).

4.4.3. Просмотр и печать документов лабораторного исследования

Для просмотра результата лабораторного исследования, в журнале «Лабораторная диагностика для врача», для перехода в журнал нужно в главном меню системы выбрать пункт «Диагностика» -> «Лабораторная диагностика для врача»

Ине. № дубл. Подп. и дата

Ине. № подл. Подп. и дата

Ине. № инв. №

Ине. № подл. Подп. и дата

Ли	Изм.	№ докум.	Подп.	Дата	Лит	Лист	Листов
						23	29
Разраб.					Руководство пользователя Наименование проекта		
Пров.							
Т. контр.							
Н. контр.							
Утв.							

Нужно выбрать анализ со статусом «завершено» (строка, выделенная серым или голубым цветом) и выполнить команду «Просмотр результата»

Просмотр результата

В новой вкладке открылся документ результата в режиме просмотра

Направление на анализ крови на малярию x Анализ на малярию x

Анализ на малярию

Номер анализа 0000000004, дата анализа 09.11.2013 12:16, специалист Бабина Раиса Александровна, отделение Неврология, направившее отделение Неврология.

Результат можно напечатать, для этого нужно выполнить команду «Печать», выбрав ее в нижнем левом углу результата.

Печать В Word Печать по форме

Отобразилась печатная форма документа

Печать

МБУЗ "Городская клиническая поликлиника № 7"
г. Челябинск, ул. Троицкая, 1 в, тел. 0123456789

Пациент **Галямов Михаил Николаевич**, дата рождения: 22.11.1956 (56 лет), номер карты: 9

Анализ на малярию

Номер анализа 0000000004, дата анализа 09.11.2013 12:16, специалист Бабина Раиса Александровна, отделение Неврология, направившее отделение Неврология.

Нажать «Печать».

Аналогичным образом можно распечатать направление, выбрав в журнале «Лабораторная диагностика для врача» команду «Просмотр направления»

Просмотр направления

Подп. и дата						Лит	Лист	Листов
Взам. инв. №						Руководство пользователя Наименование проекта		
Инв. № дубл.						24 29		
Подп. и дата								
Инв. № подл	Ли	Изм.	№ докум.	Подп.	Дата			
	Разраб.							
	Пров.							
	Т. контр.							
	Н. контр.							
	Утв.							

5. АВАРИЙНЫЕ СИТУАЦИИ

При появлении системного сообщения о том, что сервис недоступен, следует проверить состояние доступа компьютера к сети Интернет.

При описании возникшей проблемы в системе необходимо точно указать, где возник данный отказ. В случае возникновения отказа работы системы на конкретной форме рабочего места необходимо описать процесс ввода данных до появления данного отказа. Также необходимо уточнить суть отказа работы системы, например, длительное зависание рабочего места или возникновение сообщения о недокументированной ошибке.

В случае возникновения у пользователей вопросов и проблем, связанных с прямыми или косвенными признаками неработоспособности Сервиса или технической инфраструктуры, первичную диагностику, выявление и классификацию проблемы, а так же консультацию пользователей должен обеспечить ответственный персонал (администратор Системы или ответственный за внедрение информационных технологий в ЛПУ). В случае невозможности решения проблем связанных с работоспособностью Системы, ответственный персонал должен обратиться на первую линию службы технической поддержки.

Име. № подл.	Име. № дубл.	Взам. инв. №	Подп. и дата									
Име. № подл.	Име. № дубл.	Взам. инв. №	Подп. и дата									
				Ли	Изм.	№ докум.	Подп.	Дата				
				Разраб.					Руководство пользователя Наименование проекта	Лит	Лист	Листов
				Пров.							25	29
				Т. контр.								
Н. контр.												
Утв.												

7. ТЕРМИНЫ И СОКРАЩЕНИЯ

Термин	Полная форма
ПК	Персональный компьютер
Сервис	Сервис «Электронная медицинская карта»

Подп. и дата		Взам. инв. №		Инв. № дубл.		Подп. и дата	
Лп	Изм.	№ докум.	Подп.	Дата	Руководство пользователя Наименование проекта		
Разраб.							
Прое.							
Т. контр.							
Н. контр.							
Утв.					Лит	Лист	Листов
Инв. № подл						27	29

СОСТАВИЛИ

Наименование организации, предприятия	Должность исполнителя	Фамилия, имя, отчество	Подпись	Дата

СОГЛАСОВАНО

Наименование организации, предприятия	Должность исполнителя	Фамилия, имя, отчество	Подпись	Дата

Име. № подп	Подп. и дата
Име. № дубл.	Взам. инв. №
Подп. и дата	Подп. и дата

Ли	Изм.	№ докум.	Подп.	Дат	

