

УТВЕРЖДАЮ

Директор ООО «Инфиннити»
_____ П.Е.Гребнев

« ____ » _____ 2013 г.

Сервис «Электронная медицинская карта»

Руководство пользователя для АРМ руководителя ЛПУ

А. В.ХХХХХ-ХХ ХХ (согласно ГОСТ 19.103-77)

СОГЛАСОВАНО

Руководитель отдела аналитики

подпись _____ А.С.Трускина

« ____ » _____ 2013 г.

Ине. № подл.	Подп. и дата
Ине. № дубл.	Взам. инв. №
Подп. и дата	Подп. и дата

СОДЕРЖАНИЕ

1	ВВЕДЕНИЕ.....	3
1.1	ОБЛАСТЬ ПРИМЕНЕНИЯ	3
1.2	УРОВЕНЬ ПОДГОТОВКИ ПОЛЬЗОВАТЕЛЯ	3
1.3	ПЕРЕЧЕНЬ ЭКСПЛУАТАЦИОННОЙ ДОКУМЕНТАЦИИ	3
2	НАЗНАЧЕНИЕ И УСЛОВИЯ ПРИМЕНЕНИЯ	4
2.1	НАЗНАЧЕНИЕ СИСТЕМЫ	4
2.2	УСЛОВИЯ ПРИМЕНЕНИЯ.....	4
3	ПОДГОТОВКА К РАБОТЕ.....	5
3.1	ПОРЯДОК ЗАГРУЗКИ ДАННЫХ И ПРОВЕРКА РАБОТОСПОСОБНОСТИ	5
4	ОПИСАНИЕ ОПЕРАЦИЙ	6
4.1	МОДУЛЬ «ЭЛЕКТРОННАЯ МЕДИЦИНСКАЯ КАРТА СТАЦИОНАРНОГО БОЛЬНОГО».....	6
4.1.1	ПРОВЕДЕНИЕ ПЕРВИЧНОГО ОСМОТРА	6
4.1.2	ПРОВЕДЕНИЕ ОСМОТРА В ПРИЕМНОМ ПОКОЕ.....	8
4.1.3	ПРОВЕДЕНИЕ ОСМОТРА В ОТДЕЛЕНИИ СТАЦИОНАРА	8
4.1.4	ФОРМИРОВАНИЕ ЭПИКРИЗА	10
4.1.5	ВЕДЕНИЕ ДНЕВНИКОВ	10
4.2	МОДУЛЬ «НАПРАВЛЕНИЯ И МАНИПУЛЯЦИИ»	11
4.2.1	СОЗДАНИЕ НАПРАВЛЕНИЙ ИЗ ЭМК ПАЦИЕНТА.....	11
4.2.2	СОЗДАНИЕ НАПРАВЛЕНИЙ ИЗ СПЕЦИАЛИЗИРОВАННЫХ ЖУРНАЛОВ	15
4.2.3	СОЗДАНИЕ НАПРАВЛЕНИЙ ИЗ ДОКУМЕНТА «ОСМОТР ВРАЧА ПРИЕМНОГО ПОКОЯ».....	16
4.2.4	СОЗДАНИЕ НАПРАВЛЕНИЙ ИЗ ОСМОТРА ВРАЧА ОТДЕЛЕНИЯ СТАЦИОНАРА	16
4.2.5	СОЗДАНИЕ НАПРАВЛЕНИЙ ИЗ ДНЕВНИКА ВРАЧА СТАЦИОНАРА	17
4.2.6	РЕГИСТРАЦИЯ МАНИПУЛЯЦИИ ИЗ ЭМК ПАЦИЕНТА	18
4.3	МОДУЛЬ «ИНСТРУМЕНТАЛЬНЫЕ ИССЛЕДОВАНИЯ».....	19
4.3.1	ФОРМИРОВАНИЕ РЕЗУЛЬТАТА ИНСТРУМЕНТАЛЬНОГО ИССЛЕДОВАНИЯ	19
4.3.2	ПРОСМОТР И ПЕЧАТЬ ДОКУМЕНТОВ ИССЛЕДОВАНИЯ	21
4.4	МОДУЛЬ «ЛАБОРАТОРНАЯ ДИАГНОСТИКА».....	22
4.4.1	ЗАБОР МАТЕРИАЛА	22
4.4.2	ФОРМИРОВАНИЕ РЕЗУЛЬТАТОВ АНАЛИЗА	23
4.4.3	ПРОСМОТР И ПЕЧАТЬ ДОКУМЕНТОВ ЛАБОРАТОРНОГО ИССЛЕДОВАНИЯ	24
5.	АВАРИЙНЫЕ СИТУАЦИИ	26
6.	РЕКОМЕНДАЦИИ ПО ОСВОЕНИЮ.....	27
7.	ТЕРМИНЫ И СОКРАЩЕНИЯ	28

Подп. и дата	
Взам. инв. №	
Инв. № дубл.	
Подп. и дата	
Инв. № подл.	

4 ОПИСАНИЕ ОПЕРАЦИЙ

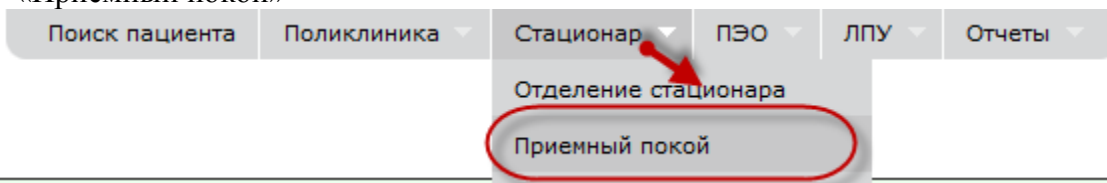
4.1. Модуль «Электронная медицинская карта стационарного больного»

Модуль «Электронная медицинская карта стационарного больного» предназначен для хранения информации о лечении пациента в приемном покое и отделении стационара.

4.1.1. Проведение первичного осмотра

Осмотр врача приемного покоя необходим для определения наличия у пациента показаний к госпитализации.

Для проведения первичного осмотра нужно перейти из главного меню системы «Стационар» -> «Приемный покой»



Программа перешла в журнал «Приемный покой»

Приемный покой

Ф И Л Т Р Ы

История болезни Пациент Дата поступления Сито

результат обращения x Обоснование отказа x

дата направления x Отделение приемного покоя x Направившее отделение x

Отделение стационара x

История болезни	ФИО пациента	Дата рождения	Отделение приемного покоя	Направившее отделение	Дата направления	Дата поступления	Заключение врача приемно	Результат обращения	Обоснование отказа	Отделение стационара
0	Иванов Иван Иванович	10.06.1986				27.10.2013		Госпитализирован		Отделение № 1
1	Степанов Степан Степанович	10.06.1986				01.02.2011		Госпитализирован		Неврология
2	Бажов Артем Юрьевич	12.06.1965				01.02.2011		Госпитализирован		Отделение № 1
1001	Менделеев Иван Иванович	10.06.1986	Неврология		18.06.2019	04.11.2013		Госпитализирован		Отделение № 1
1003	Фаустов Анатолий Александрович	24.02.1972	Неврология			04.11.2013		Госпитализирован		Отделение № 1
	Галанов Михаил Николаевич	22.11.1956					необходима госпитализация	Находится на осмотре		
	Абанин Владислав Алексеевич	03.12.1987					необходима госпитализация	Находится на осмотре		

ПОЛЯ ЖУРНАЛА

КОМАНДЫ ЖУРНАЛА

Стр. 1 из 1

Новый отказ от госпитализации Провести новый осмотр Госпитализировать нового пациента Осмотр в приемном покое Редактировать

Выполнить команду «Провести новый осмотр»

Провести новый осмотр

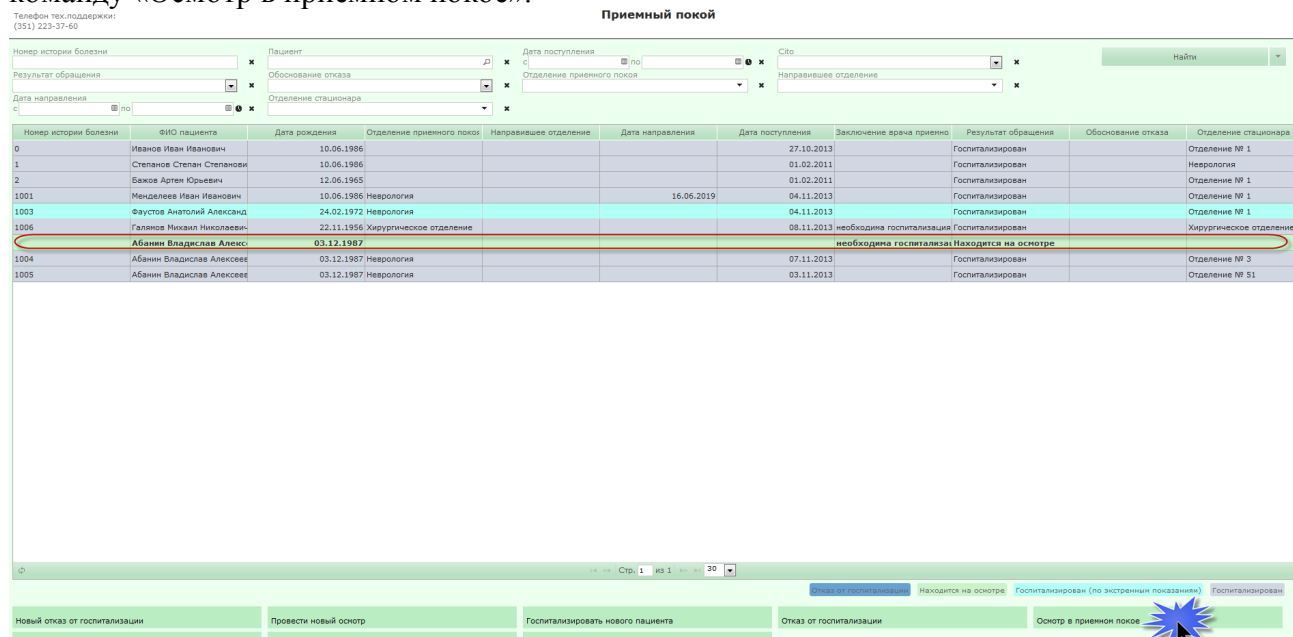
Отобразилось окно поиска пациента, в нем нужно задать параметры для поиска пациента

Подп. и дата
Взам. инв. №
Инв. № дубл.
Подп. и дата
Инв. № подл.

Ли	Изм.	№ докум.	Подп.	Дата	Руководство пользователя Наименование проекта	Лит	Лист	Листов
Разраб.							6	30
Пров.								
Т. контр.								
Н. контр.								
Утв.								

4.1.2. Проведение осмотра в приемном покое

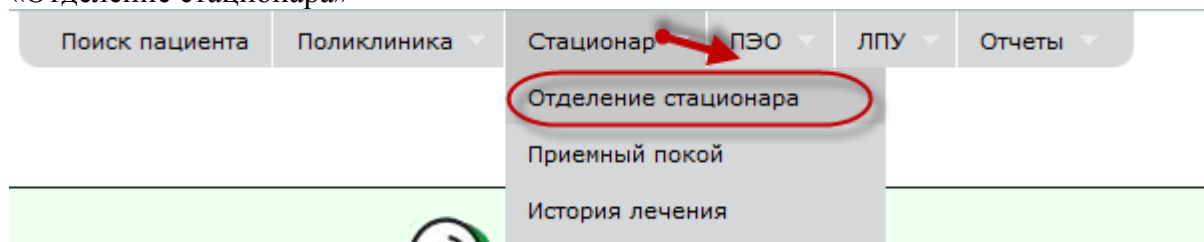
Для проведения осмотра в приемном покое пациента, уже находящегося на осмотре или госпитализированного, нужно в журнале «Приемный покой» выбрать пациента и выполнить команду «Осмотр в приемном покое».



В новой вкладке откроется документ «Осмотр врача в приемном покое», заполнить в нем все обязательные поля, аналогично описанию в пункте 4.1.1. и сохранить документ, нажав кнопку «Сохранить и закрыть».

4.1.3. Проведение осмотра в отделении стационара

Для проведения осмотра в отделении стационара, нужно выполнить переход «Стационар» -> «Отделение стационара»



Программа перешла в журнал «Отделение стационара».

Подп. и дата										
Взам. инв. №										
Инв. № дубл.										
Подп. и дата										
Инв. № подл.	Ли	Изм.	№ докум.	Подп.	Дата	Руководство пользователя Наименование проекта		Лит	Лист	Листов
	Разраб.								8	30
	Пров.									
	Т. контр.									
	Н. контр.									
Утв.										

История истории болезни

Пациент: Имя Фамилия, Дата поступления, Отделение, Палата, Койка, Профиль койки, Диагноз, Лечащий врач, Статус, Дата выписки

История истории болезни	ФИО пациента	Дата рождения	Дата поступления	Отделение	Палата	Койка	Профиль койки	Диагноз	Лечащий врач	Статус	Дата выписки
0	Иванов Иван Иванович	10.06.1986	27.10.2013 00:00	Отделение № 1				S84.2 Лимфома T-зоны		Не распределен	
1	Степанов Степан Степанович	10.06.1986	01.02.2011 00:00	Неврология				Q23 Микроцефалия	Только эмпирис		14.11.2013 15:25
2	Бажов Артем Юрьевич	12.06.1965	01.02.2011 00:00	Неврология				R23.0 Паралич лица и конечностей	Бабина Раиса Александровна	Только выписка	01.11.2013 11:26
1001	Менделеева Иван Иванович	10.06.1986	04.11.2013 10:43	Неврология				A00.9 Холера неуточнен	Бабина Раиса Александровна	Только выписка	04.11.2013 11:21
1003	Вакутов Анатолий Алексеевич	24.02.1972	04.11.2013 10:46	Неврология				K20 Эзофагит	Бабина Раиса Александровна	Только выписка	04.11.2013 10:50
1004	Абанин Владислав Алексеевич	03.12.1987	07.11.2013 12:21	Отделение № 3						Не распределен	
1005	Абанин Владислав Алексеевич	03.12.1987	03.11.2013 12:31	Отделение № 51						Не распределен	

Поля журнала

Команды журнала

Провести осмотр, Заполнить дневник, Сформировать эпикриз, Выписать, История лечения

Выбрать пациента, статус которого не «не распределен» и выполнить команду «Провести осмотр»

Провести осмотр

В новой вкладке открылся документ «Осмотр врача в стационаре», состоящий из нескольких разделов.

В разделе «Общая информация» необходимо указать тип осмотра (первичный, осмотр лечащего врача, осмотр заведующего отделением, осмотр дежурного врача)

Осмотр терапевта в стационаре

Общая информация

Дата и время: 08.11.2013 15:20

Специалист: Бабина Раиса Александровна

Специальность: Терапевт участковый (взрослый)

Отделение: Неврология

Вид оплаты: ОМС

Тип осмотра:

В разделе «Заключение осмотра» обязательно должно быть заполнено поле «Код по МКБ». Остальные поля в документе могут быть заполнены по желанию.

Заключение осмотра

Основной диагноз:

Лечение:

Заключение осмотра

Име. № дубл. | Име. № | Подп. и дата

Ли	Изм.	№ докум.	Подп.	Дата
Разраб.				
Пров.				
Т. контр.				
Н. контр.				
Уте.				

Руководство пользователя
Наименование проекта

Лит	Лист	Листов
	9	30

Сохранить документ, нажав кнопку «Сохранить и закрыть».

4.1.4. Формирование эпикриза

В стационаре могут быть сформированы четыре типа эпикриза: этапный, переводной и итоговый, посмертный.

Из главного меню системы перейти «Стационар» -> «Отделение стационара».

Выбрать пациента, статус которого не «не распределен» и выполнить команду «Сформировать эпикриз».

В новой вкладке откроется документ «Эпикриз (КС)».

Блок «Общая информация» заполнился автоматически. Нужно указать тип эпикриза и код диагноза по МКБ.

Кроме того, в эпикризе можно учитывать информацию о проведенном лечении – результаты анализов, исследований, осмотров специалистов, проведенные операции, лекарственные назначения и прочее.

После заполнения документа, его нужно сохранить, нажав кнопку «Сохранить и закрыть».

4.1.5. Ведение дневников

Дневник заполняется врачом из журнала «Отделение стационара».

В журнале выбрать пациента, статус которого «находится на лечении» и выполнить команду «Заполнить дневник»

[Заполнить дневник](#)

В новой вкладке открылся документ «Дневник врача КС», состоящий из нескольких разделов.

Подп. и дата
Взам. инв. №
Инв. № дубл.
Подп. и дата
Инв. № подл.

Ли	Изм.	№ докум.	Подп.	Дата	Руководство пользователя Наименование проекта	Лит	Лист	Листов
Разраб.							10	30
Пров.								
Т. контр.								
Н. контр.								
Утв.								

Дневник врача КС

Общая информация

Расположение документа
[Новый случай](#) [Изменить привязку к случаям](#)

Дневник

Общая информация

Дата: 08.11.2013 16:01

Специалист: Бабина Раиса Александровна

Специальность: Терапевт участковый (взрослый)

Вид медицинской помощи

Заключение осмотра

Направления и манипуляции

Диета

Лекарственное назначение

Листок нетрудоспособности

Оказанные услуги

В документ вносится информация о ежедневных жалобах больного, динамика изменения состояния больного, его объективный статус.

После заполнения документа, его нужно сохранить, нажав кнопку «Сохранить и закрыть».

4.2. МОДУЛЬ «НАПРАВЛЕНИЯ И МАНИПУЛЯЦИИ»

В системе предусмотрена возможность выдачи направлений на лабораторные анализы, инструментальную диагностику, консультации специалистов и регистрация манипуляций.

4.2.1. Создание направлений из ЭМК пациента

В главном меню выбрать пункт «Поиск пациента»

Поиск пациента | Поликлиника | Стационар | ПЭО | ЛПУ | Отчеты

Открылось окно поиска пациента. Ввести параметры поиска и найти нужного пациента.

Диалоговое окно

Номер карты: * Номер полиса: * СНИЛС: * Номер участка: *

Фамилия: * Имя: * Отчество: * Дата рождения: *

Найдено: 1

Фамилия	Имя	Отчество	Дата рождения	Номер полиса	Номер карты	Льгота	СНИЛС	Адрес
Абанин	Владислав	Алексеевич	03.12.1987	00000945	5		25710317647	454000, Челябинск

Выбрать пациента из списка, щелкнув по нему левой кнопкой мыши.

В новой вкладке открылась ЭМК пациента.

В меню ЭМК пациента выбрать пункт «Документы» -> «Направления» -> Тип направления (на консультацию, на анализы, на инструментальную диагностику)

Подп. и дата

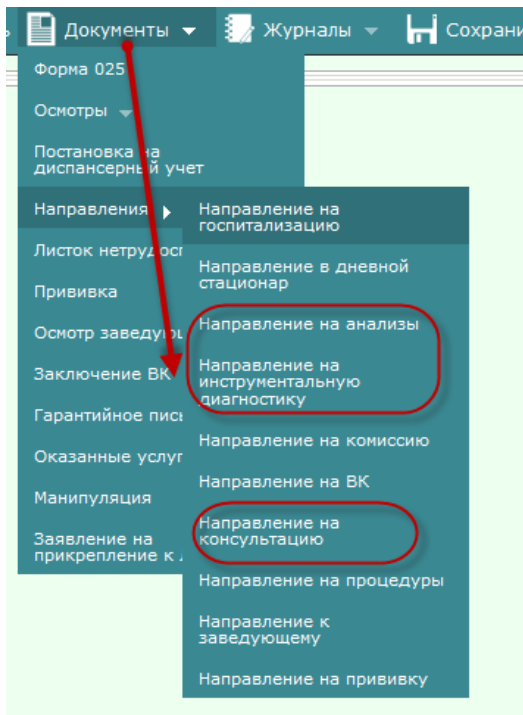
Взам. инв. №

Инв. № дубл.

Подп. и дата

Инв. № подл.

Ли	Изм.	№ докум.	Подп.	Дата	Руководство пользователя		
Разраб.					Лит	Лист	Листов
Пров.						11	30
Т. контр.					Наименование проекта		
Н. контр.							
Утв.							



Направление на анализы

В новой вкладке открылся документ «Направление на анализы»

Направление на анализы

Общая информация

Параметры исследований

Направления

Расположение документа
[Новый случай](#) [Изменить привязку к случаям](#)

Общая информация

Дата создания направлений 08.11.2013 16:37

Специалист Бабина Раиса Александровна

Специальность Терапевт участковый (взрослый)

Отделение Неврология

Место приема **поликлиника**

Вид оплаты ОМС ЧБ, 23455678, Капиталь-МС в Новосибирске

Данные представителя

Пациент не идентифицирован

Перейти в раздел «Направления» и нажать кнопку «Добавить»

Направление на анализы

Общая информация

Параметры исследований

Направления

Лабораторные анализы Печать Добавить

Текстовое представление

Сохранить и закрыть Отмена

Программа перешла в режим выдачи направлений. В левой части экрана выбрать «Все документы», отобразился список всех доступных анализов, из которых нужно выбрать те, на которые требуется выдать направления и нажать «ОК»

Подп. и дата

Взам. инв. №

Инв. № дубл.

Подп. и дата

Инв. № подл.

Ли	Изм.	№ докум.	Подп.	Дата
Разраб.				
Пров.				
Т. контр.				
Н. контр.				
Утв.				

Руководство пользователя

Наименование проекта

Лит	Лист	Листов
	12	30

Режим выдачи направлений

Выбраны анализы: **Анализ на малярию x
Грибы из уха x**

Шаблоны

Все документы
Популярные
Шаблон

Поиск:

- Бактериологические
- Биохимические
- Иммунологические
- Клинические
 - Анализ выделений (м)
 - Анализ выделений из половых путей (ж)
 - Анализ мочи на глюкозу
 - Анализ мочи по Нечипоренко
 - Анализ на бациллы Коха
 - Анализ на малярию**
 - Анализ эякулята
 - Белок Бенс-Джонса
 - Глюкоза крови
 - Грибы из уха**
 - Исследование мокроты

Заполнить формы направлений для каждого из анализа и нажать «ОК»

Режим выдачи направлений

Направление на анализ крови на малярию Направление на исследование на грибы из уха

Ошибка при открытии документа Направление на анализ мочи, мокроты на бациллы Коха

Параметры исследований

Сито

Направившее ЛПУ МБУЗ "Городская клиническая Ю" Явился самостоятельно

Не проверять срок действия анализа
 Не проверять незавершенные анализы

Срок беременности _____

Место проведения анализа _____

Пациент не явился Причина обращения _____

Комментарий _____

Выбранные направления добавились в таблицу

Название	Текстовое представление
Направление на анализ крови на малярию	
Направление на исследование на грибы из уха	

Сохранить и закрыть

Сохранить документ, нажав «Сохранить и закрыть».

Направление на инструментальное исследование

В новой вкладке открылся документ «Направление на инструментальную диагностику»

Направление на инструментальную диагностику x

Общая информация

Параметры исследований

Направления

Расположение документа: **Новый случай** | Изменить привязку к случаям

Общая информация

Дата создания направлений: 08.11.2013 16:57

Специалист: Бабина Раиса Александровна

Специальность: Терапевт участковый (взрослый)

Отделение: Неврология

Место приема: **поликлиника**

Вид оплаты: ОМС ЧБ, 23455678, Капиталь-МС в Новосибирске

Данные представителя
 Пациент не идентифицирован

Перейти в раздел «Направления» и нажать кнопку «Добавить»

Подп. и дата

Взам. инв. №

Инв. № дубл.


Подп. и дата

Инв. № подл.

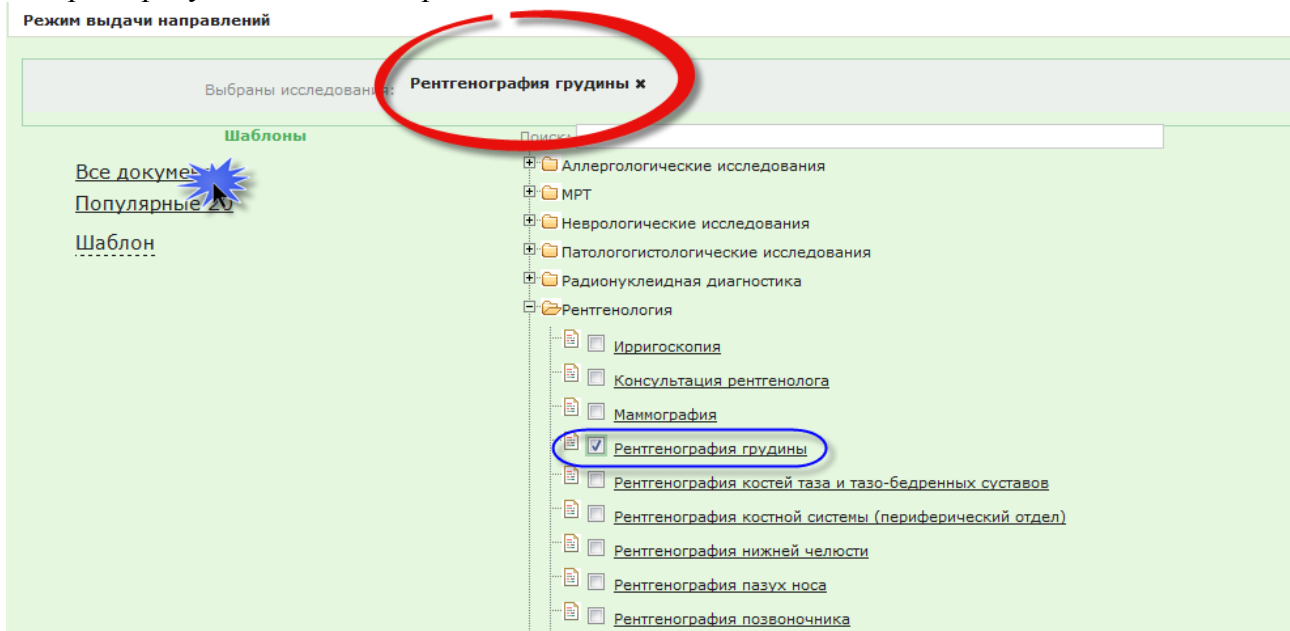
Ли	Изм.	№ докум.	Подп.	Дата
Разраб.				
Пров.				
Т. контр.				
Н. контр.				
Утв.				

Руководство пользователя
Наименование проекта

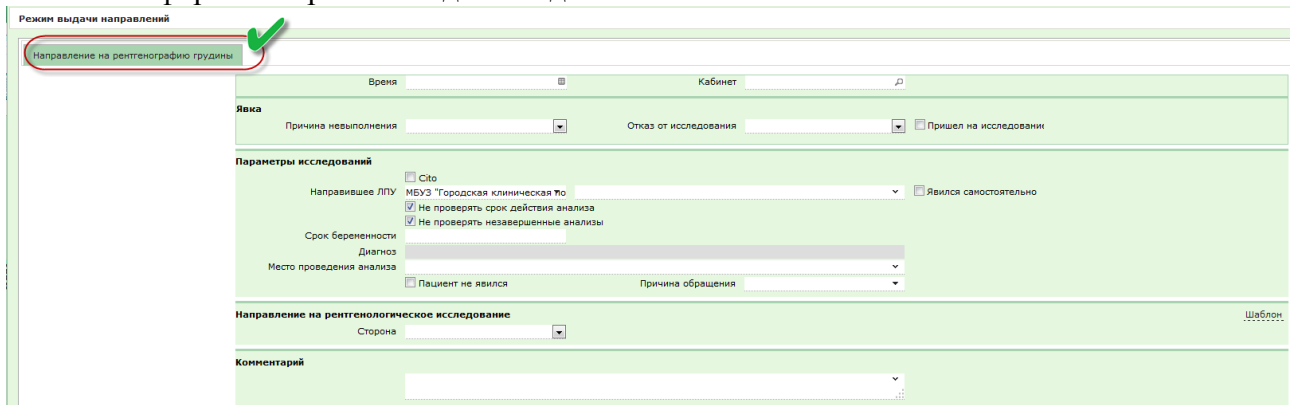
Лит	Лист	Листов
	13	30



Программа перешла в режим выдачи направлений. В левой части экрана выбрать «Все документы», отображился список всех доступных анализов, из которых нужно выбрать те, на которые требуется выдать направления и нажать «ОК»



Заполнить формы направлений для каждого из анализа и нажать «ОК»



Выбранные направления добавились в таблицу



Сохранить документ, нажав «Сохранить и закрыть».

Направление на консультацию

В новой вкладке открылся документ «Направление на консультацию».

Подп. и дата
Взам. инв. №
Инв. № дубл.
Подп. и дата
Инв. № подл.

Ли	Изм.	№ докум.	Подп.	Дата
Разраб.				
Пров.				
Т. контр.				
Н. контр.				
Утв.				

Руководство пользователя
Наименование проекта

Лит	Лист	Листов
	14	30

Указать специалиста, к которому направляется пациент

Направление на консультацию x

Расположение документа
[Новый случай](#) [Изменить привязку к случаям](#)

Общая информация

Дата направления: 08.11.2013 17:03
 Направивший врач: Бабина Раиса Александровна
 Специальность направившего врача: Терапевт участковый (взрослый)
 Направившее отделение: Неврология

Направление на консультацию

Специалист, к которому направл: восстановительная медицина
 Причина направления:

Сохранить документ, нажав «Сохранить и закрыть».

4.2.2. Создание направлений из специализированных журналов

Направление на анализы

В главном меню выбрать пункт «Поликлиника» -> «Лабораторная диагностика для врача»

Программа перешла в журнал «Лабораторная диагностика для врача». В нижней части экрана выбрать и выполнить команду «Добавить направление»

Добавить направление

Откроется окно поиска пациента, в нем нужно задать параметры для поиска пациента

Диалоговое окно x

Номер карты: x Номер полиса: x СНИЛС: x Найти

Фамилия: Абанин x Имя: Владислав x Отчество: x Дата рождения: x

Фамилия	Имя	Отчество	Дата рождения	Номер полиса	Номер карты	СНИЛС
Абанин	Владислав	Алексеевич	03.12.1987	00000945	5	25710317647

Отобразились результаты поиска в соответствии с заданными параметрами. Выбрать пациента из списка.

В новой вкладке открылся документ «Направление на анализы». Заполнить документ, аналогично описанию в пункте 4.2.1. Направление на анализы.

Направление на инструментальные исследования

В главном меню выбрать «Поликлиника» -> «Инструментальная диагностика»

Программа перешла в журнал «Инструментальная диагностика». В нижней части экрана выбрать и выполнить команду «Добавить направление»

Добавить направление

Откроется окно поиска пациента, в нем нужно задать параметры для поиска пациента

Подп. и дата
Взам. инв. №
Инв. № дубл.
Подп. и дата
Инв. № подл.

Ли	Изм.	№ докум.	Подп.	Дата	Руководство пользователя		
Разраб.					Лит	Лист	Листов
Пров.						15	30
Т. контр.					Наименование проекта		
Н. контр.							
Уте.							

Диалоговое окно

Номер карты * Номер полиса * СНИЛС *

Фамилия * Имя * Отчество * Дата рождения *

Абанин * **Владислав** * * *

Фамилия	Имя	Отчество	Дата рождения	Номер полиса	Номер карты	СНИЛС
Абанин	Владислав	Алексеевич	03.12.1987	00000945	5	25710317647

Отобразились результаты поиска в соответствии с заданными параметрами. Выбрать пациента из списка.

В новой вкладке открылся документ «Направление на инструментальную диагностику». Заполнить документ, аналогично описанию в пункте 4.2.1. Направление на инструментальное исследование.

4.2.3. Создание направлений из документа «Осмотр врача приемного покоя»

Перейти из главного меню системы «Стационар» -> «Приемный покой»

Поиск пациента | Поликлиника | Стационар | ПЭО | ЛПУ | Отчеты

Отделение стационара

Приемный покой

Программа перешла в журнал «Приемный покой».

Создать документ «Осмотр врача приемного покоя» согласно пункту 4.1.2.

В документе перейти в раздел «Направления и манипуляции»

Осмотр терапевта в приемном покое

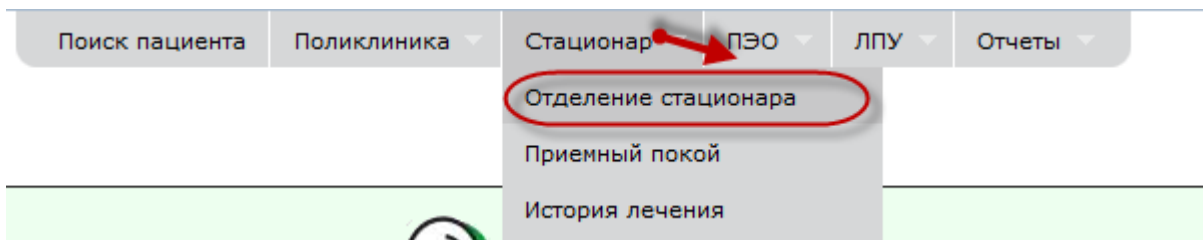
Общая информация		Лабораторные анализы	Печать	Добавить
Жалобы/Анамнезы	Название	Инструментальные исследования	Печать	Добавить
Данные амбулаторной карты	Название	Направления на консультацию	Печать	Добавить
Внешний осмотр	Название	Манипуляции	Печать	Добавить
Органы дыхания	Название			
Органы кровообращения	Название			
Органы пищеварения	Название			
Органы мочеотделения	Название			
Эндокринная система	Восход			
Нервная система				
Прочие отклонения и локальный статус				
Заключение осмотра				
Направления и манипуляции				

Выбрать тип направления, заполнить таблицы, сохранить документ, аналогично описанию, представленному в пункте 4.2.1. Регистрация манипуляций осуществляется согласно описанию, представленному в пункте 4.2.6.

4.2.4. Создание направлений из осмотра врача отделения стационара

Выполнить переход «Стационар» -> «Отделение стационара»

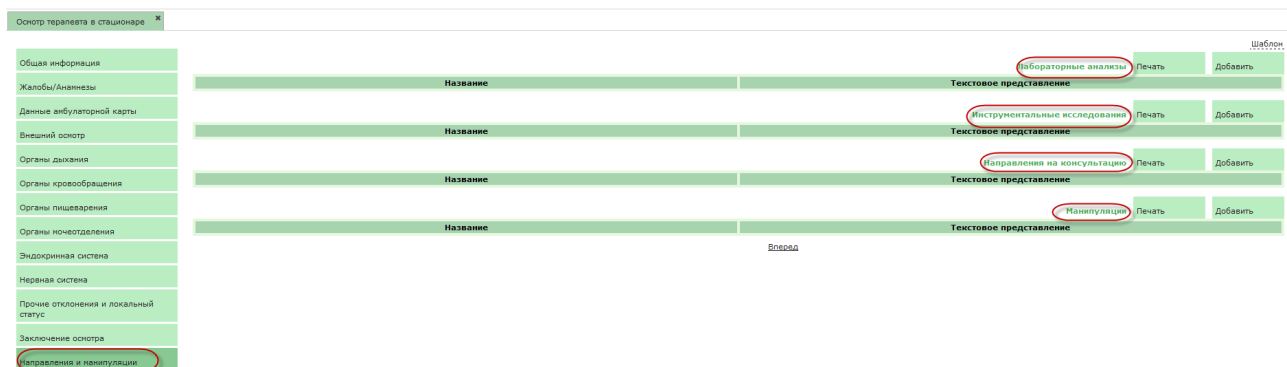
Подп. и дата					Лит	Лист	Листов
Взам. инв. №	Ли	Изм.	№ докум.	Подп.	Руководство пользователя Наименование проекта		
	Ине. № дубл.	Дата					
Ине. № подл	Разраб.					16	30
	Пров.						
	Т. контр.						
	Н. контр.						
	Утв.						



Программа перешла в журнал «Отделение стационара».

Создать документ «Осмотр врача в стационаре» согласно пункту 4.1.3.

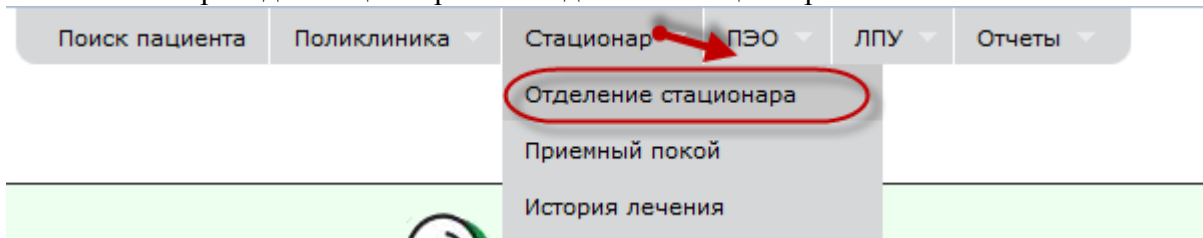
В документе перейти в раздел «Направления и манипуляции»



Выбрать тип направления, заполнить таблицы, сохранить документ, аналогично описанию, представленному в пункте 4.2.1. Регистрация манипуляций осуществляется согласно описанию, представленному в пункте 4.2.6.

4.2.5. Создание направлений из дневника врача стационара

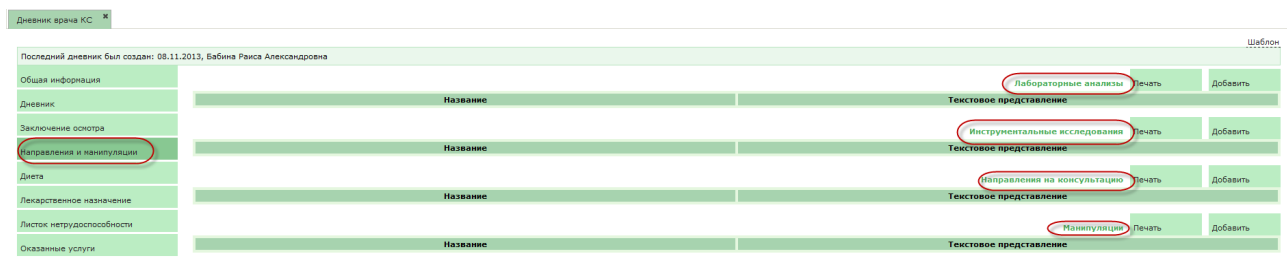
Выполнить переход «Стационар» -> «Отделение стационара»



Программа перешла в журнал «Отделение стационара».

Создать документ «Дневник врача КС» согласно пункту 4.1.5.

В документе перейти в раздел «Направления и манипуляции»



Подп. и дата	Взаим. инв. №	Ине. № дубл.	Подп. и дата	Ине. № подл.

Ли	Изм.	№ докум.	Подп.	Дата
Разраб.				
Пров.				
Т. контр.				
Н. контр.				
Утв.				

Руководство пользователя
Наименование проекта

Лит	Лист	Листов
	17	30

Манипуляция x

Общая информация

Манипуляция

Оказанные услуги

Расположение документа
Новый случай Изменить привязку к случаям

Общая информация

Дата манипуляции 08.11.2013 17:49

Специалист Бабина Раиса Александровна

Специальность Терапевт участковый (взрослый)

Отделение Неврология

Направившее отделение

Вид оплаты ОМС ЧБ, 23455678, Капиталь-МС в Новосибирске

Данные представителя

Пациент не идентифицирован

Диагноз

Перейти в раздел «Манипуляция». Выбрать тип манипуляции (манипуляция или операция), документ-основание.

Манипуляция x

Общая информация

Манипуляция

Оказанные услуги

Расположение документа
Новый случай Изменить привязку к случаям

Манипуляция

Документ-основание Осмотр терапевта в приемном покое (05.11.2013), Бабина Раиса Александровна

Тип операция

Вид манипуляция

Описание операция

Местная анестезия

Сохранить документ, нажав «Сохранить и закрыть».

4.3. МОДУЛЬ «ИНСТРУМЕНТАЛЬНЫЕ ИССЛЕДОВАНИЯ»

Модуль «Инструментальная диагностика» включает в себя 2 основных этапа: направление на исследование и регистрацию результата исследования.

Одному направлению соответствует один протокол результата исследования.

4.3.1. Формирование результата инструментального исследования

Результат инструментального исследования может быть сформирован на основании направления, а также без направления.

Формирование результата инструментального исследования на основании направления
В главном меню системы выбрать пункт «Поликлиника» -> «Инструментальная диагностика»

Программа перешла в журнал «Инструментальная диагностика».

Подп. и дата							
Взам. инв. №							
Инв. № дубл.							
Подп. и дата							
Инв. № подл	Ли	Изм.	№ докум.	Подп.	Дата		
	Разраб.					Лит	Лист
	Пров.						19
	Т. контр.						30
	Н. контр.						
	Утв.						
Руководство пользователя Наименование проекта							

Фильтры

№ карты	Фамилия пациента	Имя пациента	Отчество пациента	Дата рождения	Дата направления	ФИО врача	№ исследования	Тип исследования	Состояние	Тип протокола	Направившее отдел	Выполнившее отдел	ФИО врача, прописав	Дата проведения
40	Богатый	Владимир	Иванович	01.07.1986	01.11.2013	Бабина Раиса Алекс	54234231	Рентгенологическое	В работе		Неврология	Неврология	Бабина Раиса Алекс	01.11.2013
51	Менделеев	Иван	Иванович	10.06.1986	01.11.2013	Бегунов Дмитрий Бор	83456123	Рентгенологическое	Направлен		Терапевтическое отз			
52	Лоносов	Григорий	Иванович	10.06.1989	02.11.2013	Ползунов Борис Ол	26467567	Рентгенологическое	В работе		Терапевтическое отз	Терапевтическое отз	Ползунов Борис Ол	02.11.2013

Поля журнала

Команды журнала

Добавить направление | Добавить результат | Карта пациента | Редактировать пациента | Редактировать направление

Выбрать в журнале пациента и выполнить команду «Заполнить протокол»

Заполнить протокол

В новой вкладке откроются документы Направление на исследование в режиме просмотра и документ результата исследования, состоящий из нескольких разделов, который нужно заполнить.

Направление на рентгенологическое исследование пищевода | Рентгенологическое исследование пищевода

Расположение документа
Новый случай | Изменить привязку к случаям

Общая информация

Номер исследования: 83456123 | Дата исследования: 09.11.2013 11:31

Специалист: Бабина Раиса Александровна

Специальность: Терапевт участковый (взрослый)

Медсестра: []

Отделение: Неврология

Направившее отделение: Терапевтическое отделение №23 (без палат)

Место приема: поликлиника

Вид оплаты: другое

Несчастный случай: Данные представителя Пациент не идентифицирован

После заполнения документа, его нужно сохранить, нажав кнопку «Сохранить и закрыть». В журнале «Инструментальная диагностика» соответствующая строка выделится серым цветом, что означает, что исследование завершено (голубым цветом, в случае, если пациент был направлен экстренно).

Создание результата инструментального исследования без направления

Создание результата без направления производится из того же журнала, по нажатию на кнопку «Добавить результат»

Добавить результат

Открылось окно поиска пациента. Заполнить фильтры данными о искомом пациенте и нажать «Найти». После чего выбрать пациента из списка.

Подп. и дата
Взам. инв. №
Инв. № дубл.
Подп. и дата
Инв. № подл.

Ли	Изм.	№ докум.	Подп.	Дата	Руководство пользователя		
Разраб.					Лит	Лист	Листов
Пров.						20	30
Т. контр.					Наименование проекта		
Н. контр.							
Утв.							

Фильтры

Пациент: Имя, Дата рождения, Номер, Дата направления, Врач направления, Отделение направления, Название анализа, Тип забора материала, Состояние, Дата забора материала, Врач, производивший забор, Номер карты

Номер	Номер карты	ФИО пациента	Дата рождения	Дата направления	ФИО врача направления	Название отделения нап	Тип забора материала	Название анализа	Состояние	Дата забора материала	ФИО врача, производившего
24645761	40	Богатый Владимир Ива	01.07.1986	01.11.2013	Бабина Раиса Алексан	Неврология		Общий анализ крови	Завершено	01.11.2013	Бабина Раиса Алексан
17645456	51	Менделеев Иван Иванови	10.06.1986	01.11.2013	Бегунов Дмитрий Борисов	Терапевтическое отделен		Общий анализ крови	В работе	01.11.2013	Бегунов Дмитрий Борисов
28563447	52	Ломоносов Григорий Иван	10.06.1989	02.11.2013	Ползунов Борис Олегович	Терапевтическое отделен		Общий анализ крови	Направление выдано		
000000004	9	Галанов Михаил Николае	22.11.1956	08.11.2013	Бабина Раиса Александр	Неврология		Обычный забор материал	Анализ на малярию	Направление выдано	
000000005	9	Галанов Михаил Николае	22.11.1956	08.11.2013	Бабина Раиса Александр	Неврология		Обычный забор материал	Грибы из уха	Направление выдано	

Команды журнала: Добавить, Карта пациента, Редактировать пациента, Печать штрих-кода

Выбрать в журнале пациента, состояние которого «направление выдано» и выполнить команду «Забор материала»

Забор материала

В новой вкладке открылся документ «Обычный забор материала», состоящий из нескольких разделов

Обычный забор материала

Общая информация

Расположение документа: Новый случай, Изменить привязку к случаям

Общая информация

Номер направления: 000000005, Дата забора материала: 09.11.2013 12:03

Специалист: Бабина Раиса Александровна, Отделение: Неврология

Направившее отделение: Неврология, Место приема: поликлиника

Вид оплаты: ОМС, ЧБ, 23455678, Капиталь-МС в Новосибирске

Несчастный случай: Пациент не идентифицирован, Диагноз:

В разделе «Обычный забор био-материала» указать номер тары и объем материала

Обычный забор био-материала

Общая информация

Обычный забор био-материала

Номер тары: 2, Комментарий: кровь из вены, Объем материала: 150 мг

Заполнить документ и сохранить его, нажав кнопку «Сохранить и закрыть».

В журнале «Забор материала» соответствующая строка выделена зеленым цветом, означает, что материал был принят.

4.4.2. Формирование результатов анализа

Для создания результата анализа, нужно перейти из главного меню системы «Поликлиника» -> «Лабораторная диагностика (анализ)»

Программа перешла в журнал «Лабораторная диагностика (анализ)»

Подп. и дата
Взам. инв. №
Инв. № дубл.
Подп. и дата
Инв. № подл.

Ли	Изм.	№ докум.	Подп.	Дата	Лит	Лист	Листов
Разраб.							
Пров.						23	30
Т. контр.							
Н. контр.							
Утв.							

Руководство пользователя
Наименование проекта

Ф И Л Т Р Ы

Номер	Номер карты	ФИО пациента	Дата рождения	Название отделения направл	Название анализа	Шаблон протокола	Тип протокола	Состояние	Дата анализа	ФИО врача, производившего
24645761	40	Богатый Владимир Иванович	01.07.1986	Неврология	Общий анализ крови	Общий анализ крови		Завершено	01.11.2013	Бабина Раиса Александр
17645456	51	Менделеев Иван Иванович	10.06.1986	Терапевтическое отделение	Общий анализ крови	Общий анализ крови		В работе	01.11.2013	Бегунов Дмитрий Борисович
28563447	52	Ломоносов Григорий Иванович	10.06.1989	Терапевтическое отделение	Общий анализ крови	Общий анализ крови		Направление выдано		
000000004	9	Галанов Михаил Николаевич	22.11.1956	Неврология	Анализ на малярию	Анализ на малярию	Клинические результаты	Направление выдано		
000000005	9	Галанов Михаил Николаевич	22.11.1956	Неврология	Грибы из уха	Грибы из уха	Клинические результаты	Материал получен		

ПОЛЯ ЖУРНАЛА

КОМАНДЫ ЖУРНАЛА

Стр. 1 из 1 30

Материал не принят Не заполнение Сито Заполнение Сито Заполнение

Добавить результат Карта пациента Редактировать пациента Редактировать результат Печать штрих-кода

Выбрать в журнале пациента состояние лабораторного исследования для которого не «завершено» и не «в работе», выполнить команду «Заполнить протокол»

Заполнить протокол

В новой вкладке откроются документы Направление на анализ в режиме просмотра и документ результата анализа.

Направление на анализ крови на малярию Анализ на малярию

Расположение документа: Новый случай Изменить привязку к случаю

Протокол лабораторной диагностики Оказанные услуги

Общая информация

Номер анализа: 000000004 Дата анализа: 09.11.2013 12:16

Специалист: Бабина Раиса Александровна

Отделение: Неврология

Направившее отделение: Неврология

Место приема: поликлиника

Вид оплаты: ОМС ЧБ, 23455678, Капиталь-МС в Новосибирске

Несчастный случай: Данные представителя Пациент не идентифицирован

Параметры анализов

Направившее ЛПУ: МБУЗ "Городская клиническая По" Сито

Явился самостоятельно

Не проверять срок действия анализа

Не проверять незавершенные анализы

Срок беременности:

Диагноз:

Информация о результатах:

УЕТ:

Причина обращения:

Оригинальный документ: Регистрация врачом результата исследования Анализ завершен

Обзор... файл не выбран. ✖

После заполнения документа, его нужно сохранить, нажав кнопку «Сохранить и закрыть». В журнале «Лабораторная диагностика (анализ)» соответствующая строка выделится зеленым цветом, что означает, что исследование завершено (голубым цветом, в случае, если пациент был направлен экстренно).

4.4.3. Просмотр и печать документов лабораторного исследования

Для просмотра результата лабораторного исследования, в журнале «Лабораторная диагностика для врача», для перехода в журнал нужно в главном меню системы выбрать пункт «Поликлиника» -> «Лабораторная диагностика для врача»

Ине. № инв. №

Ине. № дубл.

Ине. № подл.

Ине. № подл.

Подп. и дата				
Подп. и дата				
Ине. № подл.	Разраб.			
	Пров.			
	Т. контр.			
	Н. контр.			
	Утв.			

Руководство пользователя
Наименование проекта

Лит	Лист	Листов
	24	30

Нужно выбрать анализ со статусом «завершено» (строка, выделенная серым или голубым цветом) и выполнить команду «Просмотр результата»

Просмотр результата

В новой вкладке открылся документ результата в режиме просмотра

Направление на анализ крови на малярию x Анализ на малярию x

Анализ на малярию

Номер анализа 0000000004, дата анализа 09.11.2013 12:16, специалист Бабина Раиса Александровна, отделение Неврология, направившее отделение Неврология.

Результат можно напечатать, для этого нужно выполнить команду «Печать», выбрав ее в нижнем левом углу результата.

Печать В Word Печать по форме

Отобразилась печатная форма документа

Печать

МБУЗ "Городская клиническая поликлиника № 7"
г. Челябинск, ул. Троицкая, 1 в, тел. 0123456789

Пациент **Галямов Михаил Николаевич**, дата рождения: 22.11.1956 (56 лет), номер карты: 9

Анализ на малярию

Номер анализа 0000000004, дата анализа 09.11.2013 12:16, специалист Бабина Раиса Александровна, отделение Неврология, направившее отделение Неврология.

Нажать «Печать».

Аналогичным образом можно распечатать направление, выбрав в журнале «Лабораторная диагностика для врача» команду «Просмотр направления»

Просмотр направления

Подп. и дата									
Взам. инв. №									
Инв. № дубл.									
Подп. и дата									
Инв. № подл	Ли	Изм.	№ докум.	Подп.	Дата	Руководство пользователя Наименование проекта	Лит	Лист	Листов
	Разраб.							25	30
	Пров.								
	Т. контр.								
	Н. контр.								
	Утв.								

5. АВАРИЙНЫЕ СИТУАЦИИ

При появлении системного сообщения о том, что сервис недоступен, следует проверить состояние доступа компьютера к сети Интернет.

При описании возникшей проблемы в системе необходимо точно указать, где возник данный отказ. В случае возникновения отказа работы системы на конкретной форме рабочего места необходимо описать процесс ввода данных до появления данного отказа. Также необходимо уточнить суть отказа работы системы, например, длительное зависание рабочего места или возникновение сообщения о недокументированной ошибке.

В случае возникновения у пользователей вопросов и проблем, связанных с прямыми или косвенными признаками неработоспособности Сервиса или технической инфраструктуры, первичную диагностику, выявление и классификацию проблемы, а так же консультацию пользователей должен обеспечить ответственный персонал (администратор Системы или ответственный за внедрение информационных технологий в ЛПУ). В случае невозможности решения проблем связанных с работоспособностью Системы, ответственный персонал должен обратиться на первую линию службы технической поддержки.

Име. № подл.	Име. № дубл.	Взам. инв. №	Подп. и дата									
Име. № подл.	Име. № дубл.	Взам. инв. №	Подп. и дата									
				Ли	Изм.	№ докум.	Подп.	Дата				
				Разраб.					Руководство пользователя Наименование проекта	Лит	Лист	Листов
				Пров.							26	30
				Т. контр.								
Н. контр.												
Утв.												

7. ТЕРМИНЫ И СОКРАЩЕНИЯ

Термин	Полная форма
ПК	Персональный компьютер
Сервис	Сервис «Электронная медицинская карта»

Подп. и дата		Взам. инв. №		Инв. № дубл.		Подп. и дата				
Лп	Изм.	№ докум.	Подп.	Дата	Руководство пользователя Наименование проекта			Лит	Лист	Листов
Разраб.								28	30	
Прое.										
Т. контр.										
Н. контр.										
Утв.										

СОСТАВИЛИ

Наименование организации, предприятия	Должность исполнителя	Фамилия, имя, отчество	Подпись	Дата

СОГЛАСОВАНО

Наименование организации, предприятия	Должность исполнителя	Фамилия, имя, отчество	Подпись	Дата

Име. № подп	Подп. и дата
Име. № дубл.	Взам. инв. №
Подп. и дата	Подп. и дата

Ли	Изм.	№ докум.	Подп.	Дат
----	------	----------	-------	-----

