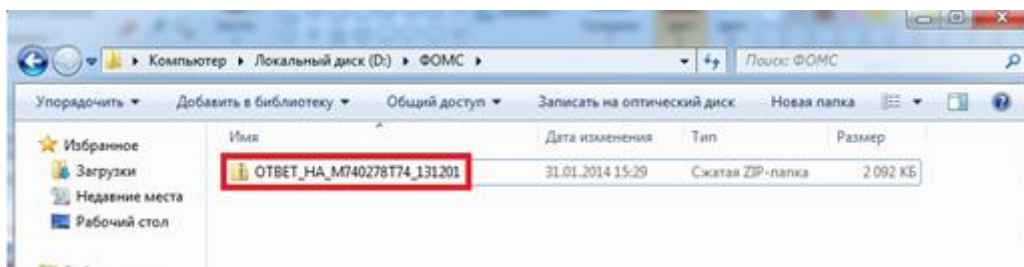


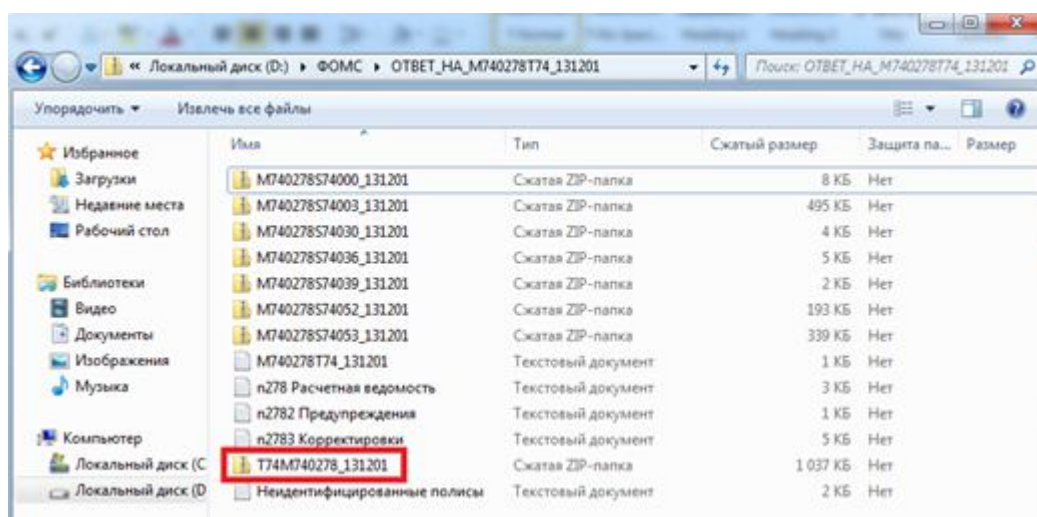
Загрузка ответа от ФОМС по населению Челябинской области

После получения положительного ответа от ФОМС, для формирования расчетной ведомости по поликлинике, необходимо загрузить его в Медик+.

Распаковываем архив от ФОМС

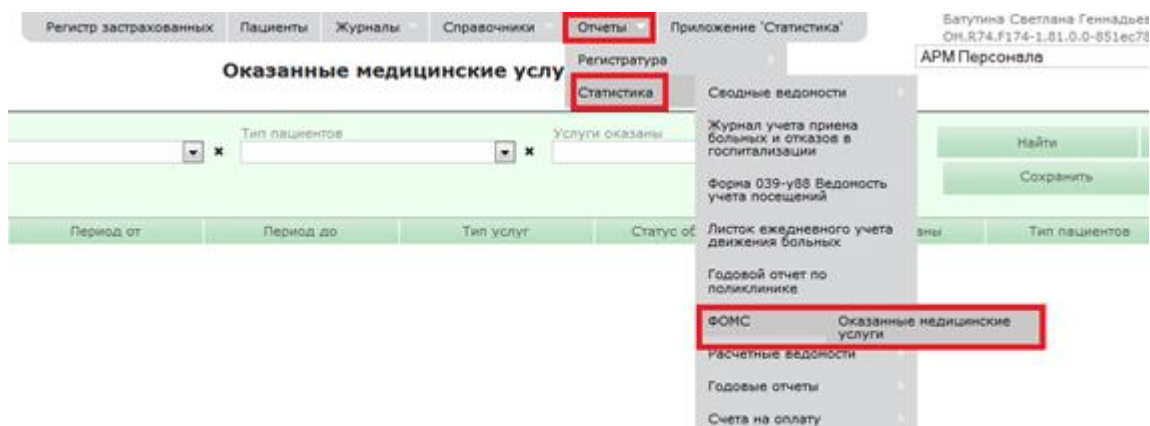


В архиве находим файл вида Т74М74XXXX_XXXXXX.zip



Копируем это файл в любую удобную папку.

Далее открываем Медик+ и под ролью «АРМ персонала» выбираем Отчеты->Статистика->Оказанные медицинские услуги.



В списке находим выгрузку, на которую получен положительный ответ от ФОМС, и нажимаем кнопку «Загрузить ответ от ФОМС».

Регистр застрахованных Пациенты Журналы Справочники Отчеты Приложение 'Статистика' Батутина Светлана Геннадьевна ОН.R74.F174-1.81.0.0-851ec78b4c АРМ Персонала

Оказанные медицинские услуги

Тип услуг Тип пациентов Услуги оказаны

Найти Сохранить

Имя	Период от	Период до	Тип услуг	Статус обработки	Услуги оказаны	Тип пациентов
Генна Ана	01.12.2013	31.12.2013	поликлиника	обработано	население других регион	все пациенты

Стр. 1 из 1 100

Загрузить ответ от ФОМС Просмотр результата выгрузки История скачивания

Далее необходимо нажать кнопку «Обзор» и выбрать ранее выделенный файл (вида T74M74XXXX_XXXXXX.zip). Внимание: загружать ответ от ФОМС целиком не следует! Загружать нужно только указанный файл.

Загрузка

Архив Обзор_ T74M740278_131201.zip

После подтверждения выбора файла начнется процесс загрузки, который займет некоторое время.

По окончании обработки файла выгрузка перейдет в статус «Загрузка обработана». После этого можно формировать расчетные ведомости.